

国文研資料 PDF 閲覧方法

PDF (Portable Document Format) とは、パソコンやタブレットなどの機種やソフトの種類に関わらず、文書を印刷イメージで表示できる文書形式で、文書の保存、閲覧、メール送付などで幅広く使われています。現在、国民文化研究会では、既存の文献資料を PDF として、会員に限り無料公開する作業を続けています。ここでは、「国文研叢書」を例に、PDF 文書の閲覧方法を説明します。

インターネットのページを閲覧するソフト (ブラウザ) で、「国文研叢書」の一覧ページを開いて下さい。

<http://kokubunken.or.jp/book/sousho.html>



公益社団法人 国民文化研究会 HOME

出版書籍・資料・小冊子

| No.1 | | 書名 | 古事記のいのち(改訂版) | 発行 | 昭和48年 | |
|--------------|----|-------|--------------|-----|-------|------------|
| | 著者 | 夜久 正雄 | 頁 | 316 | 頒価 | 900円 円240円 |
| PDF閲覧 (会員のみ) | | | | | | |

| No.2 | | 書名 | 日本精神史 親鸞と実朝の系譜 | 発行 | 昭和41年 | |
|---------------------------|----|-------|----------------|-----|-------|----|
| | 著者 | 森原 暁一 | 頁 | 279 | 頒価 | 品切 |
| PDF閲覧 (会員のみ) Kindle版購入 | | | | | | |

読みたい叢書の「PDF閲覧 (会員のみ)」をクリックして下さい。

ユーザー名とパスワードを聞かれますので、

ユーザー名： **kokubunken**

パスワード： **xxxxxxxx**

を入れて下さい。

(パスワードは国文研東京事務所の最寄りの **JR** 駅名を アルファベット、すべて半角小文字で入れて下さい。)

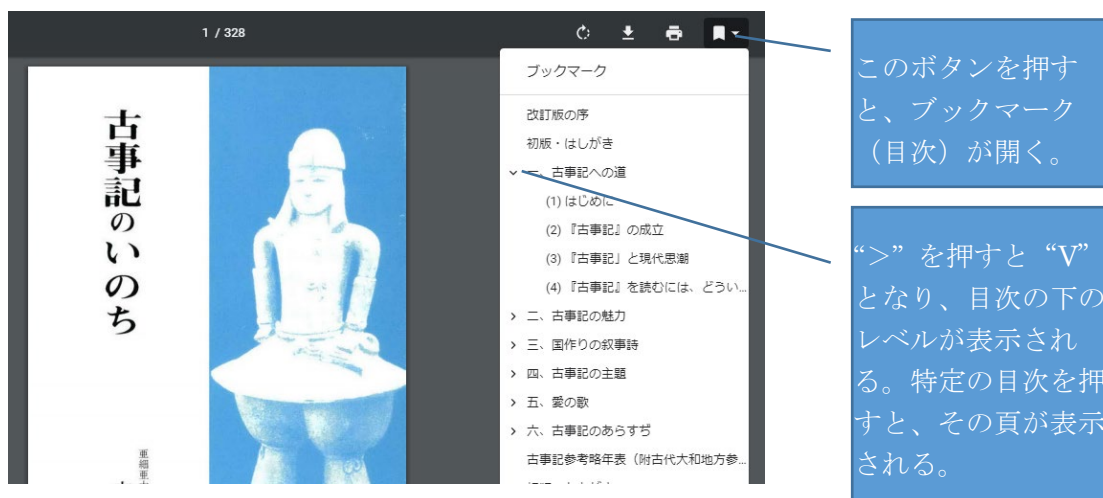
該当する書籍の PDF 文書が表示されます。また、「しおり (Bookmark)」を開くと、目次が表示されますので、特定の目次項目をクリックすると、そのページが開かれます。

「しおり」の表示の仕方は、ブラウザ (インターネットの表示ソフト) の種類によって異なりますので、以下、Windows の代表的なブラウザ毎に説明します。

また、ブラウザの設定によってはPDF表示がうまくいかない時もあります。この場合は、パソコンをよくお知りの方に相談下さい。

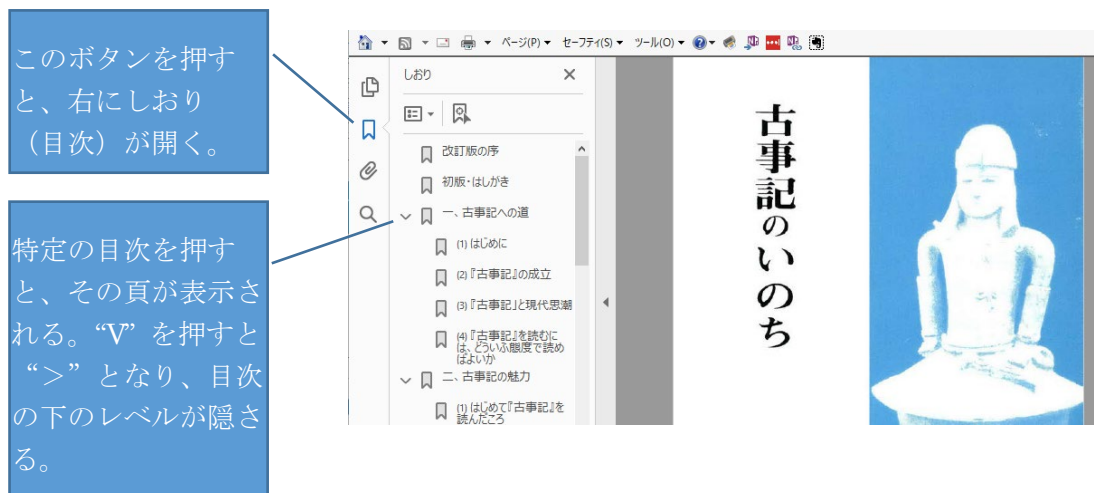
■ 1. GOOGLE CHROME をお使いの場合

以下の画面が、Google Chrome 内蔵の標準PDF表示ソフト「PDF Viewer」で、PDF 文書が表示された画面です。

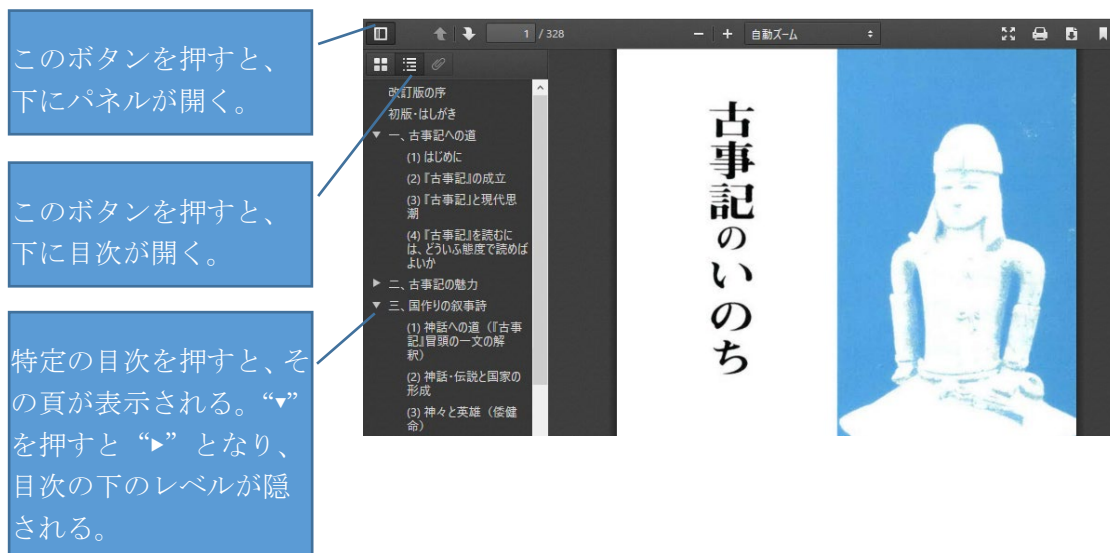


■ 2. INTERNET EXPLORER をお使いの場合

画面のどこかにカーソルを置いて、マウスを右クリックすると、メニューが現れて、そのうちの「ナビゲーションパネル・ボタンを表示」を選択。一番左にタテ1行の「ナビゲーションパネル・ボタン」が現れます。



■3. FIREFOX をお使いの場合



■4. PDF 文書でできる事

PDF 文書をご自分のパソコンにダウンロードすると、以下の機能が使えます。方法については、パソコンに詳しい方にお聞き下さい。ただし、文書の著作権は国民文化研究会に所属しますので、著作権上、問題となる使い方はしないで下さい。

- 特定のページを印刷する。
- 特定のページを取り出して、ファイルとしてメールで送る。
- 特定の文字で全文を検索する。
- 文章の一部をマーキング（傍線引き）する。
- 文字を取り出して、ワープロなどで加工する。（ただし文字化けしている部分もあり）

以上